



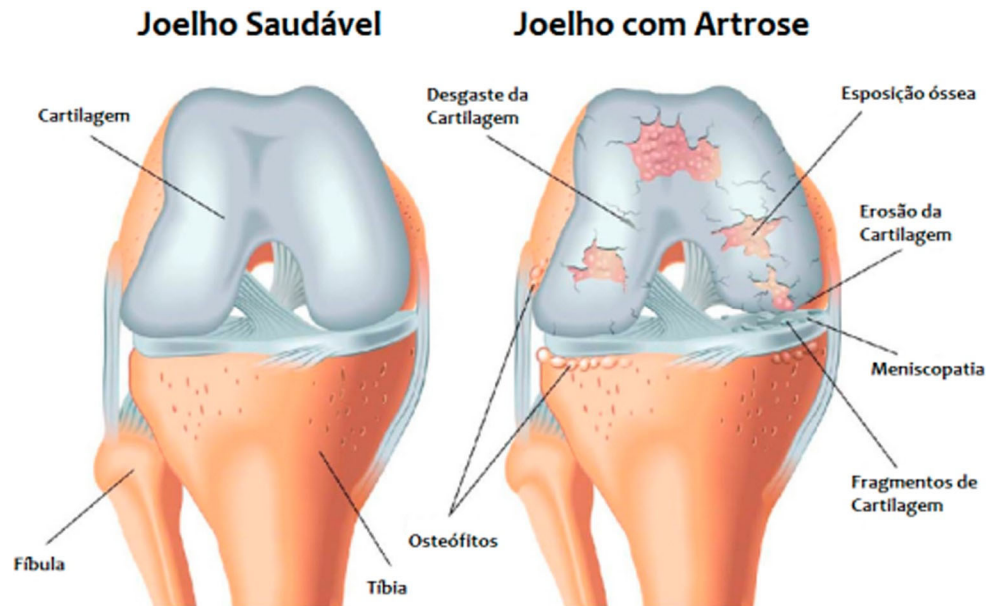
EUROMedical

Saúde para todos

O que é Gonartrose?

(artrose no joelho)

A artrose no joelho é uma das patologias que mais frequentemente afeta essa articulação. Resulta de um processo degenerativo por desgaste na cartilagem do joelho que ocorre naturalmente com o aumentar da idade, ou secundariamente devido a excesso de peso, desvio no eixo do joelho ou traumatismo com fratura ou lesão de ligamentos cruzados.

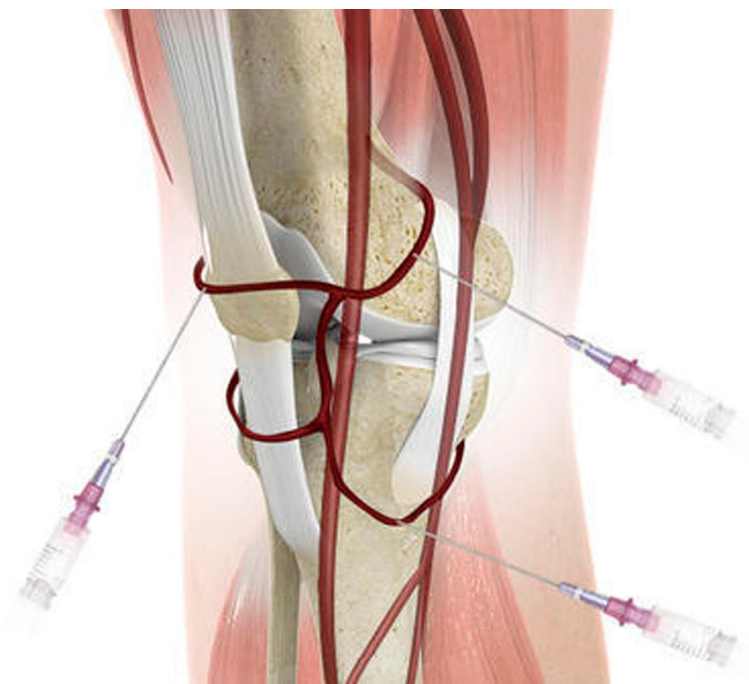


A artrose também é conhecida como:

- Osteoartrose do Joelho
- Gonartrose
- Ostetoartrite (EUA)

O QUE É A NEUROTOMIA?

Neurotomia do Grego (neuro + tomia = nervo + corte) ou ablação por radiofrequência (RFA) é um tipo de procedimento em que uma lesão de calor é criada em certos nervos com o objetivo de interromper os sinais de dor para o cérebro, eliminando assim a dor de uma determinada parte do corpo, por um determinado tempo. Embora esta tecnologia tenha sido usada com sucesso para tratar a dor espinhal (dor de coluna) no passado, a evolução da técnica passou a oferecer esta tecnologia para tratar a dor crônica no joelho.



PRINCIPAIS SINTOMAS

Dor no joelho de carácter mecânico, isto é, que surge com o movimento e alivia com o repouso, localizando-se no compartimento mais afetado;

Rigidez ao iniciar os movimentos;

Derrame articular ou “inchaço do joelho”;

Deformidade progressiva do joelho, em varu ou valgo, consoante vai agravando a artrose do mesmo;

Claudicação do membro, por defesa à dor, o doente tem dificuldade em fazer apoio sobre o joelho artrósico, obrigando-o a “mancar” e usar apoios externos de marcha, como canadianas e andarilhos.

TRATAMENTO MEDICAMENTOSO

Corticoides
Opioides

ÁREAS AFETADAS

Cartilagem articular do Femur
Cartilagem articular da Tibia
Cartilagem articular da Patela

TRATAMENTO MEDICAMENTOSO

Corticoides
Opioides



EURO
Medical
Saúde para todos

POSIÇÃO DO PACIENTE

- Paciente Decúbito Dorsal
- Anestesia local, sedação opcional (sem curarizar o paciente)
- Cânula SCU com luer lock guiada por Ultrassom com uso de Doppler e intensificador de imagem.



EURO
Medical

Saúde para todos

O QUE É CID 10?

A CID (Classificação Internacional de Doenças) 10 (decima edição) a CID 10 é formada por uma letra seguida por três números. É catálogo publicado pela Organização Mundial da Saúde (OS), que possibilita a padronização na nomenclatura das enfermidades, permitindo uma melhor comunicação entre profissionais de saúde.

O QUE É TUSS?

É uma Terminologia Unificada da Saúde Suplementar e continuação do Padrão TISS, instituída pela Agência Nacional de Saúde Suplementar (ANS), através da Instrução Normativa nº 30, e A TUSS padroniza os código e nomenclatura dos procedimentos médicos, tendo como base a última edição da CBHPM (Classificação Brasileira Hierarquizada de Procedimentos Médicos), e será obrigatória para a troca de informações entre prestadores e operadoras de serviços de saúde.

PROCEDIMENTOS CID 10 USADO NO QUADRIL

- M15 – Poliartrrose
- M17 – Gonartrose (Artrose de joelho)
- M 19 – Outra Artrose

PROCEDIMENTOS TUSS/CBHPM USADOS

- 31403026 Bloqueio
- 31403220 Microneurólise Múltiplas
- 31403239 Microneurólise única
- 2130384 Punção Percutânea de órgãos, cavidades ou espaços profundos (orientados por Ultrassonografia)

INDICAÇÕES

- Artrose

Procedimento:

- Bloqueio do Nervo Genicular Medial Superior/-
Medial Inferior/Lateral Superior

- Após a punção com a Cânula SCU com Luer lock, os doentes são despertados e questionados sobre a localização da sensação parestésica evocada pela estimulação dos nervos.

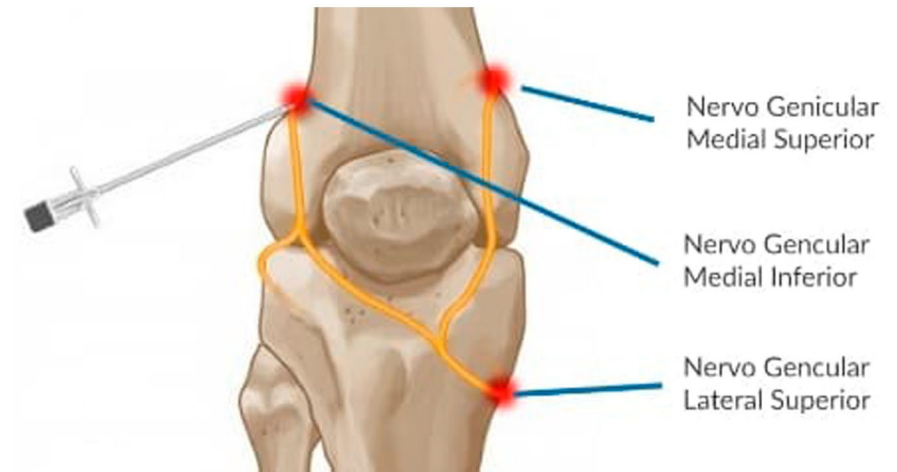
- Baseando-se nestas informações, a Cânula SCU (Dispensa o uso de eletrodo) é mobilizada até que a sensação parestésica localize-se no território da dor.

DURAÇÃO DO PROCEDIMENTO RFP

- Procedimento indicado é Radiofrequência Pulsátil 42°C durante 8 minutos

- Procedimento indicado é a Radiofrequência Contínua até 80°C durante 60 segundos ou Lesão Seletiva (à critério médico)

POSIÇÃO DAS CÂNULAS




**A CÂNULAS SERÃO POSICIONADAS
PERPENDICULARMENTE AOS NERVOS.**

Estimulo:

- Estimulação Sensitiva 50Hz – 0,1 Volts até 1,5 volts
- Estimulação Motora 10Hz de 1 a 2 Volts

GRUPO



EURO Medical

Saúde para todos

Avenida São Camilo, 1564 cj 5 – Vilarinho – Carapicuíba – SP
CEP 06345-410

Telefones: (11) 4559-9658 / (11) 94117-1009